

ՀԱՅԱՍՏԱՆԻ ԲԱՆԿԱՅԻՆ ՀԱՄԱԿԱՐԳԻ
ՖԻՆԱՆՍԱԿԱՆ ՎԵՐԼՈՒԾՈՒԹՅՈՒՆ
1 կիսամյակ 2023

Բովանդակություն

| | |
|--------------------------------|-----------|
| - Ներածություն | 3 |
| - Զուտ շահույթ | 4 |
| - Ընդհանուր ակտիվներ | 5 |
| - Վարկային ներդրումներ | 7 |
| - Ընդհանուր պարտավորություններ | 9 |
| - Ավանդներ և պարտատոմսեր | 10 |
| - Ընդհանուր կապիտալ | 12 |

ՆԵՐԱԾՈՒԹՅՈՒՆ

Սույն հետազոտության նպատակն է վերլուծել 2023 թ. 1-ին կիսամյակում Հայաստանի բանկային համակարգի հիմնական ֆինանսական ցուցանիշները:

Վերլուծված ցուցանիշներն են

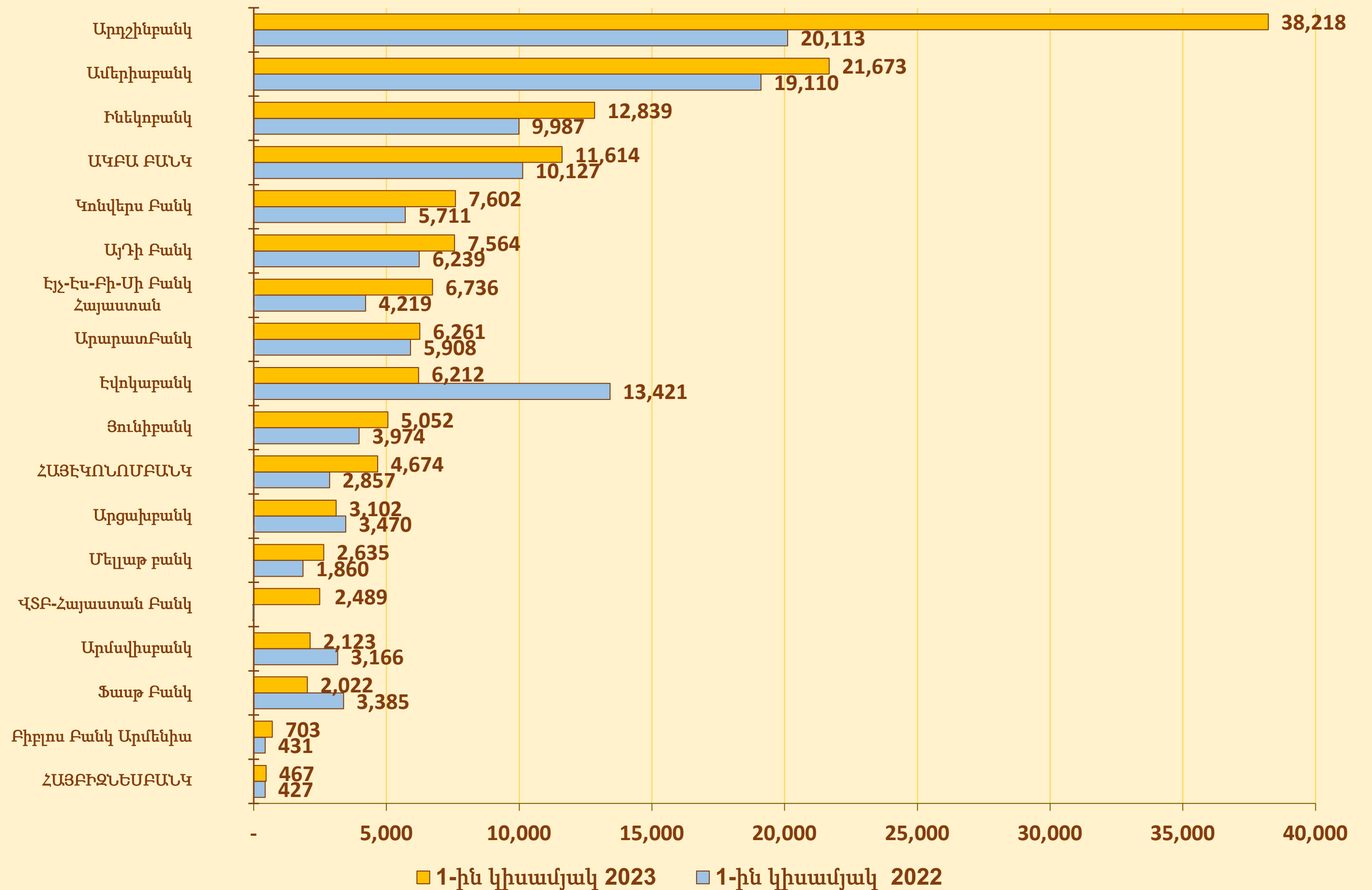
- Զուտ շահույթ, ընդհանուր ակտիվները, պարտավորությունները և կապիտալը
- Վարկային ներդրումները
- Հաճախորդներից ներգրավված ֆինանսական միջոցները, ինչպես նաև թողարկված պարտատոմսերի մնացորդները

Հետազոտությունը կատարվել է Հայաստանի բանկերի կողմից հրապարակված ֆինանսական հաշվետվությունների հիման վրա:

Զուտ շահույթ

- 2023 թվականի 1-ին կիսամյակի ընթացքում Հայաստանում գործող բանկերի ընդհանուր զուտ շահույթը կազմում է գրեթե **142 մլրդ ՀՀ դրամ**, ինչը **28 մլրդ ՀՀ դրամով** կամ **25%-ով** ավել է քան 2022 թվականի նույն ժամանակահատվածում գրանցած արդյունքը:
- 2023 թվականի 1-ին կիսամյակի ընթացքում, բոլոր ՀՀ բանկերը եղել են շահութաբեր:
- Եթե նման շահութաբերության մակարդակը պահպանվի, ապա սույն թվականի բանկային համակարգի զուտ շահույթը կարող է կազմել շուրջ **300 մլրդ ՀՀ դրամ (2022թ կազմել է 262 մլրդ ՀՀ դրամ)**:

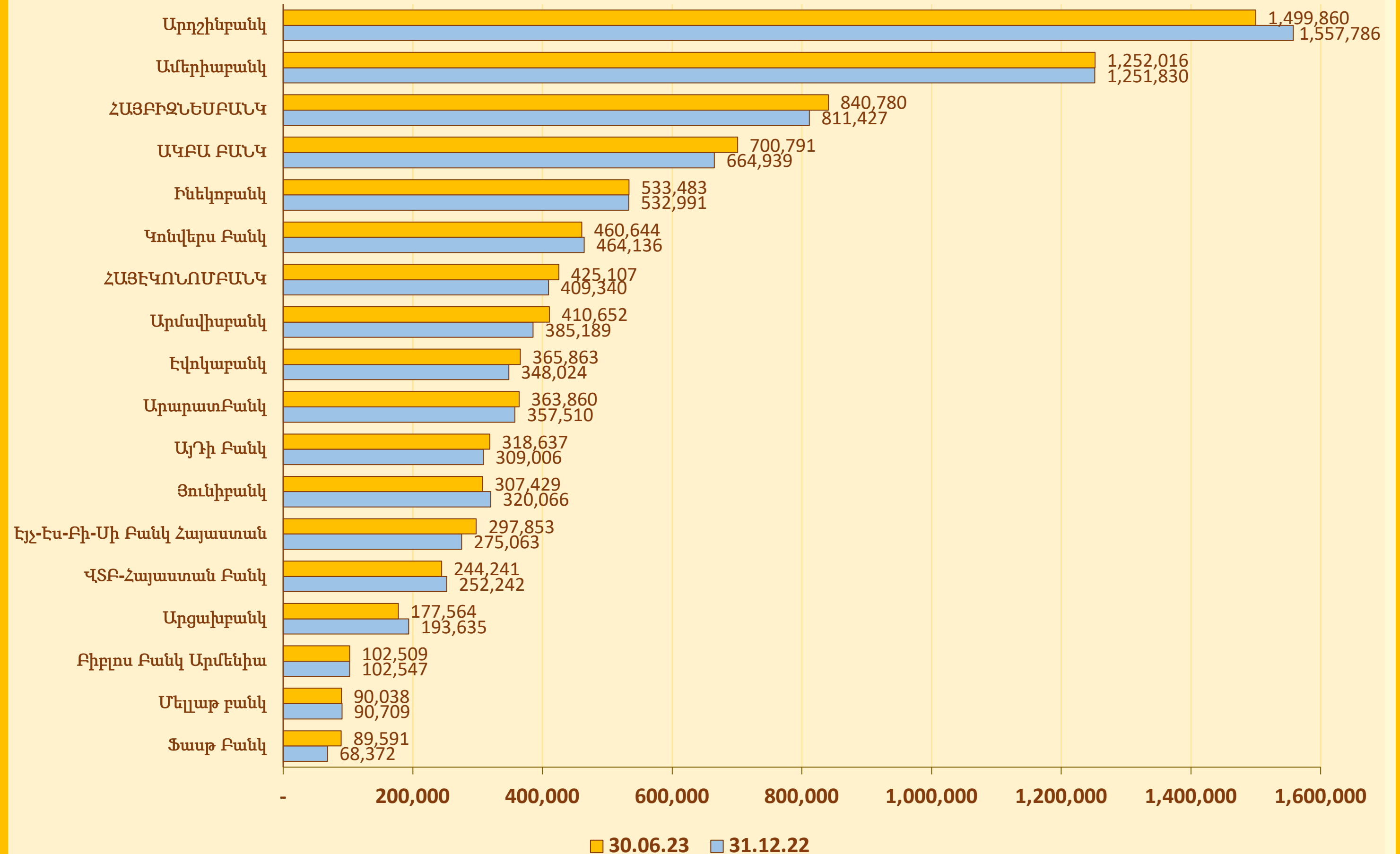
Բանկերի զուտ շահույթը - 1-ին կիսամյակ 2023 / 1-ին կիսամյակ 2022
(մլն ՀՀ դրամ)



Ընդհանուր ակտիվներ

- Բանկային համակարգի ընդհանուր ակտիվները 2023 թվականի 1-ին կիսամյակի ընթացքում աճել են ընդամենը **1%**-ով:
- Առ **30.06.2023**, ընդհանուր ակտիվները կազմել են **8.481** մլրդ ՀՀ դրամ:

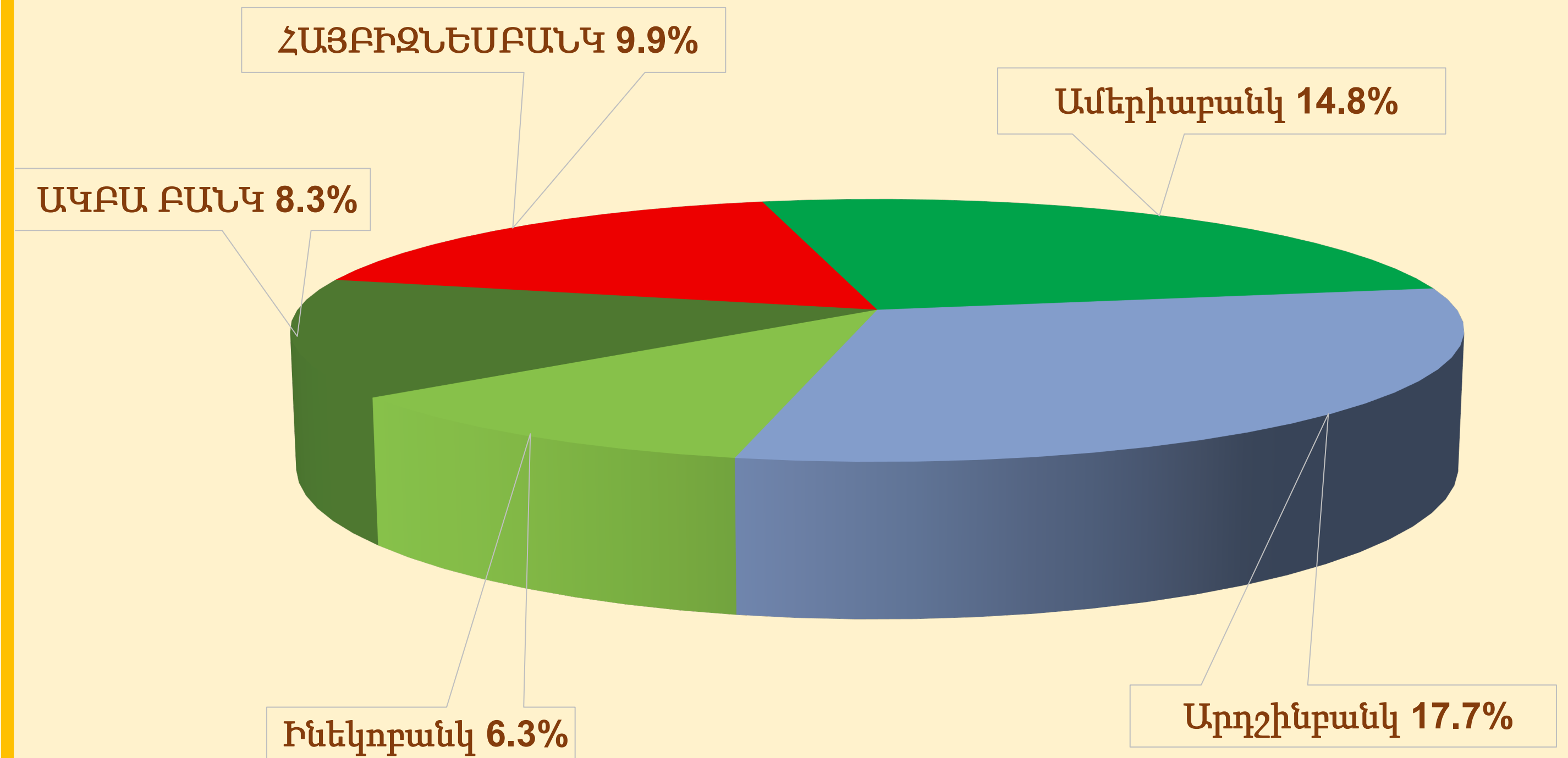
Բանկերի ընդհանուր ակտիվները - 30.06.23 և 31.12.22 (մլն ՀՀ դրամ)



Ընդհանուր ակտիվներ

- Ամենախոշոր **5** բանկերի (Արդշինբանկ, Ամերիաբանկ, ՀԱՅԲԻԶՆԵՍԲԱՆԿ, ԱԿԲԱ ԲԱՆԿ և Ինեկոբանկ) ընդհանուր ակտիվները կազմում են բանկային համակարգի ընդհանուր ակտիվների **56.9%**:
- Ամենախոշոր **3** բանկերի (Արդշինբանկ, Ամերիաբանկ և ՀԱՅԲԻԶՆԵՍԲԱՆԿ) ընդհանուր ակտիվները կազմում են բանկային համակարգի ընդհանուր ակտիվների **42.4%**:
- Արդշինբանկ-ի մասնաբաժինը ամենամեծն է՝ **17.7%**:

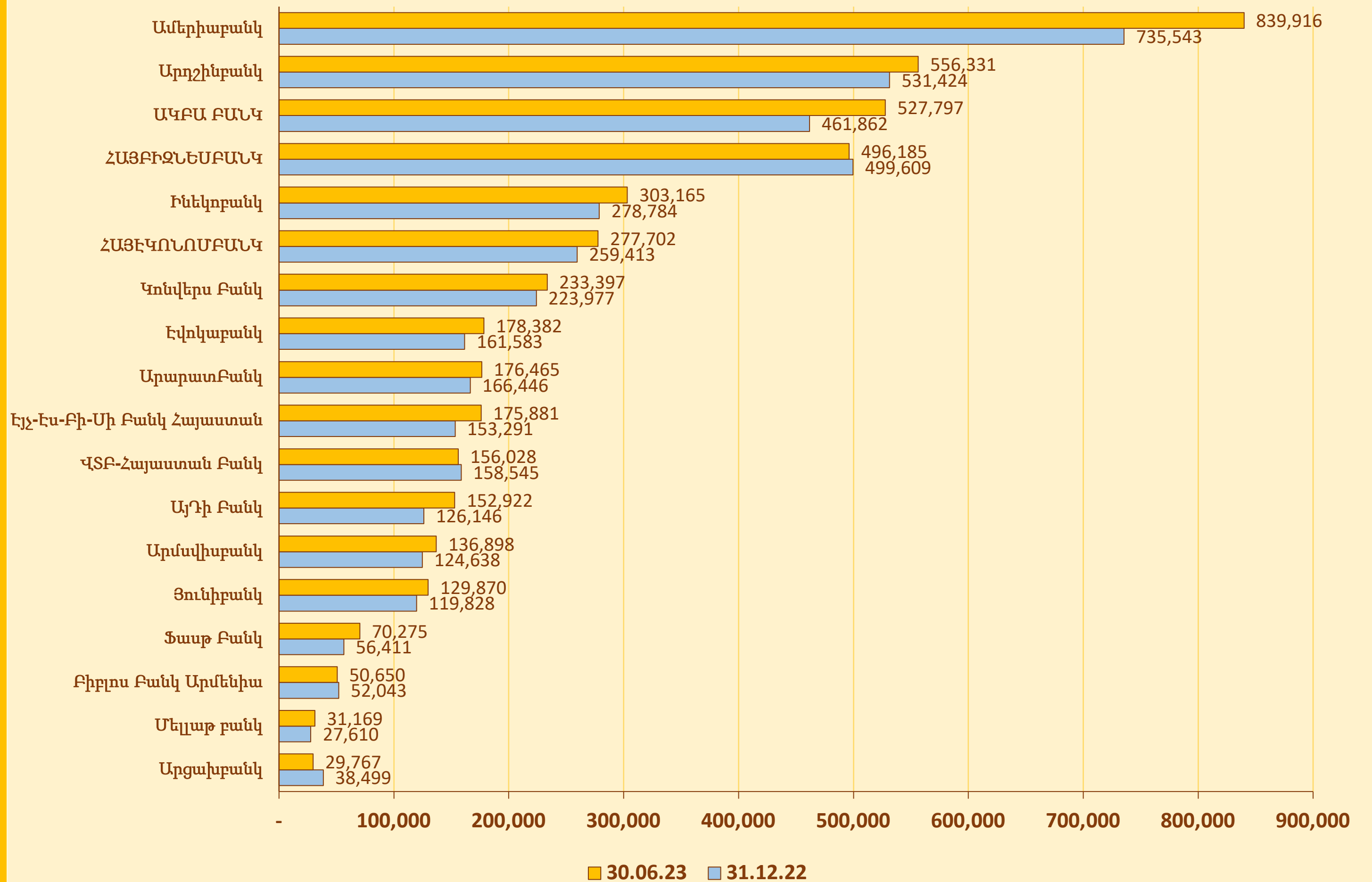
Ընդհանուր ակտիվների կենտրոնացումը ըստ բանկերի - 30.06.23



Ընդհանուր վարկային պորտֆել

- Բանկային համակարգի ընդհանուր վարկային պորտֆելը 2023 թվականի 1-ին կիսամյակի ընթացքում աճել է **8.3%**-ով:
- Առ **30.06.2023** ընդհանուր վարկային պորտֆելը հավասար է **4.521 մլրդ ՀՀ դրամ** և կազմում է ընդհանուր ակտիվների **53%**:
- Նշված ընդհանուր վարկային պորտֆելը ներառում է մանրաձախ և կորպորատիվ վարկեր:

Բանկերի վարկային պորտֆելի դինամիկան - 1-կիսամյակ 2023 թ. (մլն ՀՀ դրամ)



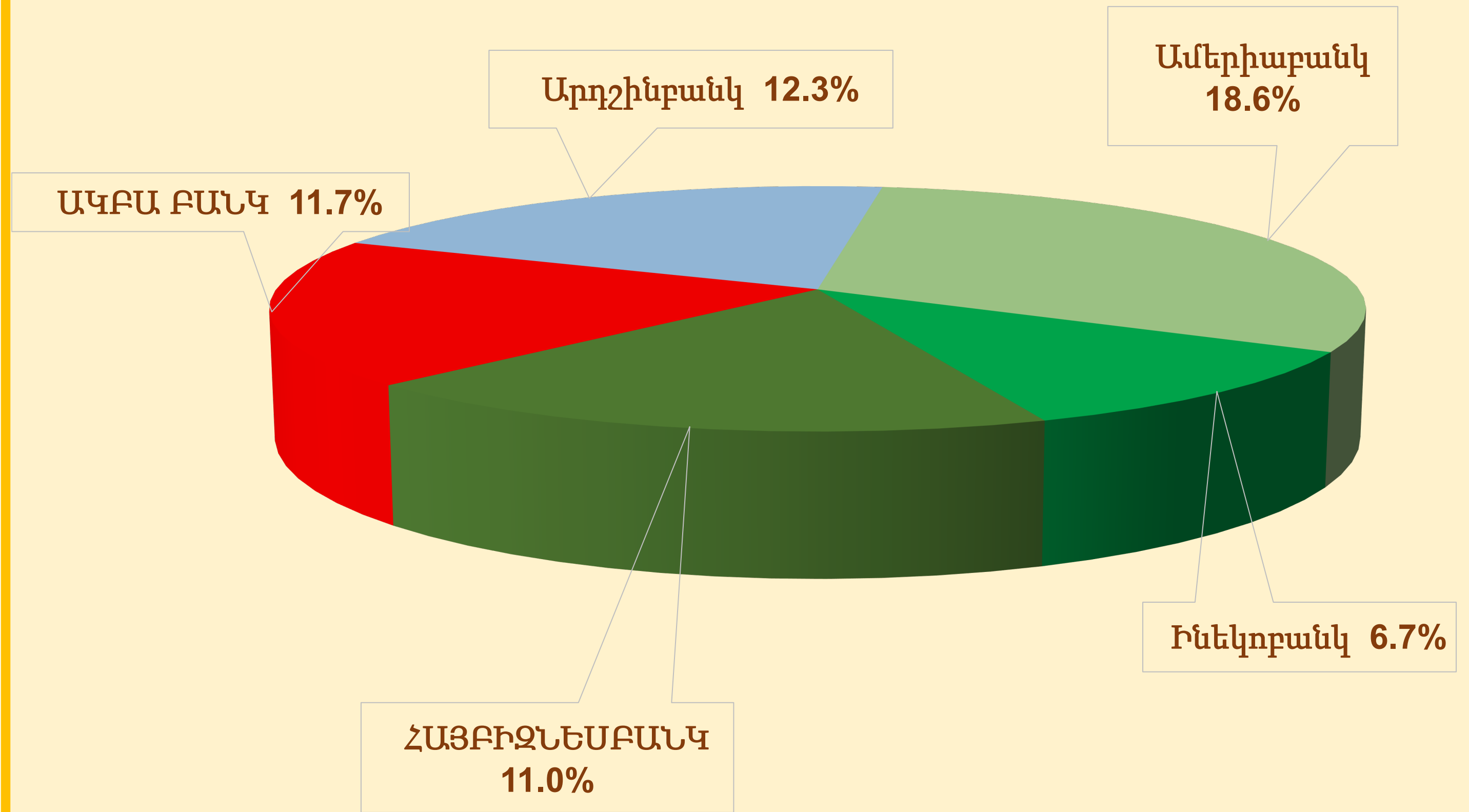
Ընդհանուր վարկային պորտֆել

•- Ամենախոշոր **5** բանկերի (Ամերիաբանկ, Արդշինբանկ, ԱԿԲԱ ԲԱՆԿ, ՀԱՅԲԻԶՆԵՍԲԱՆԿ, ԷՆ Ինեկորբանկ) ընդհանուր վարկային պորտֆելները կազմում են բանկային համակարգի ընդհանուր վարկային պորտֆելի **60.2%**:

•- Ամենախոշոր **3** բանկերի (Ամերիաբանկ, Արդշինբանկ և ԱԿԲԱ ԲԱՆԿ) ընդհանուր վարկային պորտֆելները կազմում են բանկային համակարգի ընդհանուր վարկային պորտֆելի **42.5%**:

•- Ամերիաբանկի մասնաբաժինը ամենամեծն է՝ **18.6%**:

Ընդհանուր վարկային պորտֆելի կենտրոնացումը ըստ բանկերի - 30.06.23

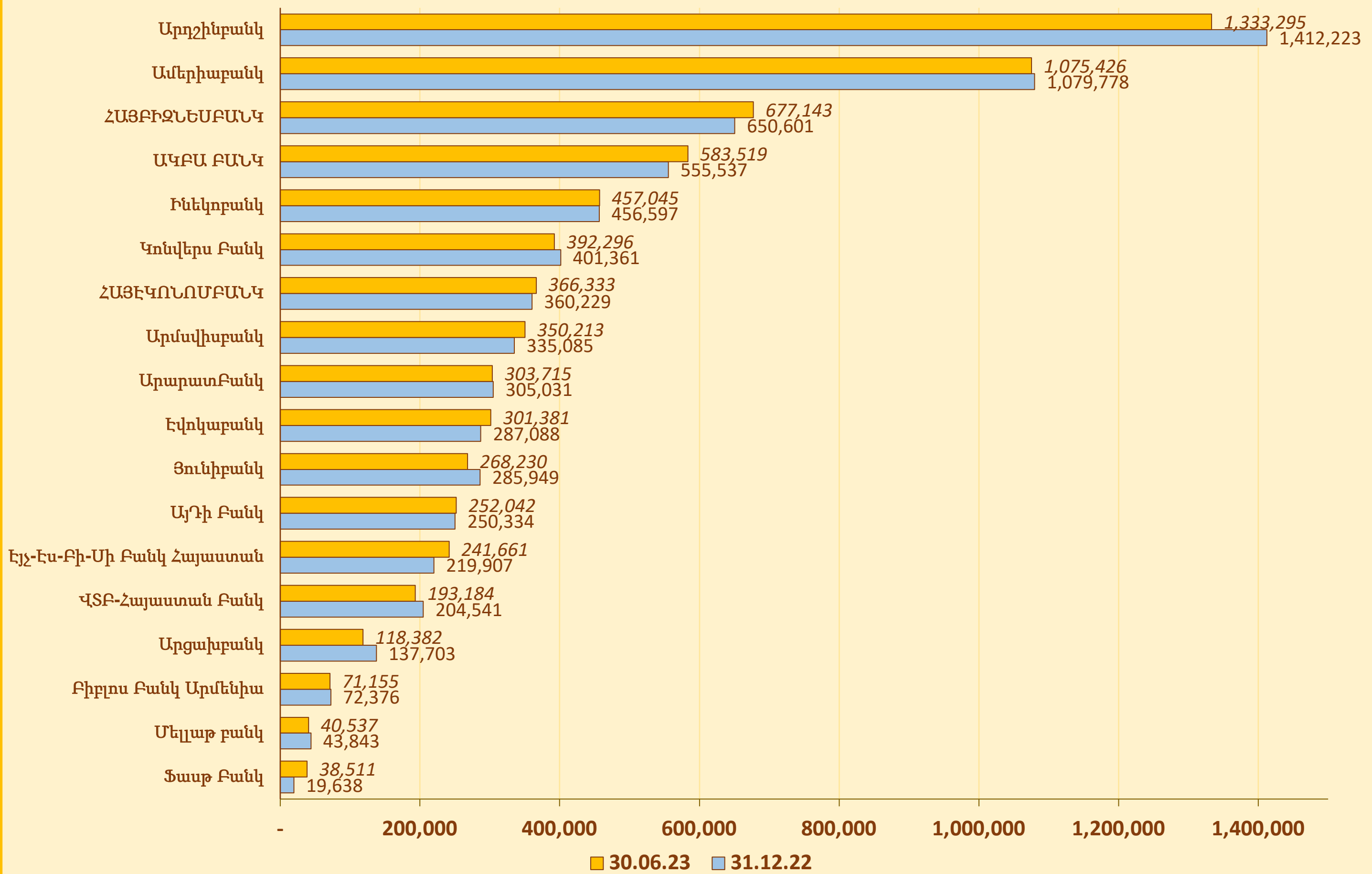


Ընդհանուր պարտավորությունները

- Բանկային համակարգի ընդհանուր պարտավորությունները 2023 թվականի 1-ին կիսամյակի ընթացքում գրեթե չեն փոփոխվել, նվազելով ընդամենը **0.2%-ով**:

- Առ **30.06.2023**, ընդհանուր պարտավորությունները կազմել են **7.064 մլրդ ՀՀ**:

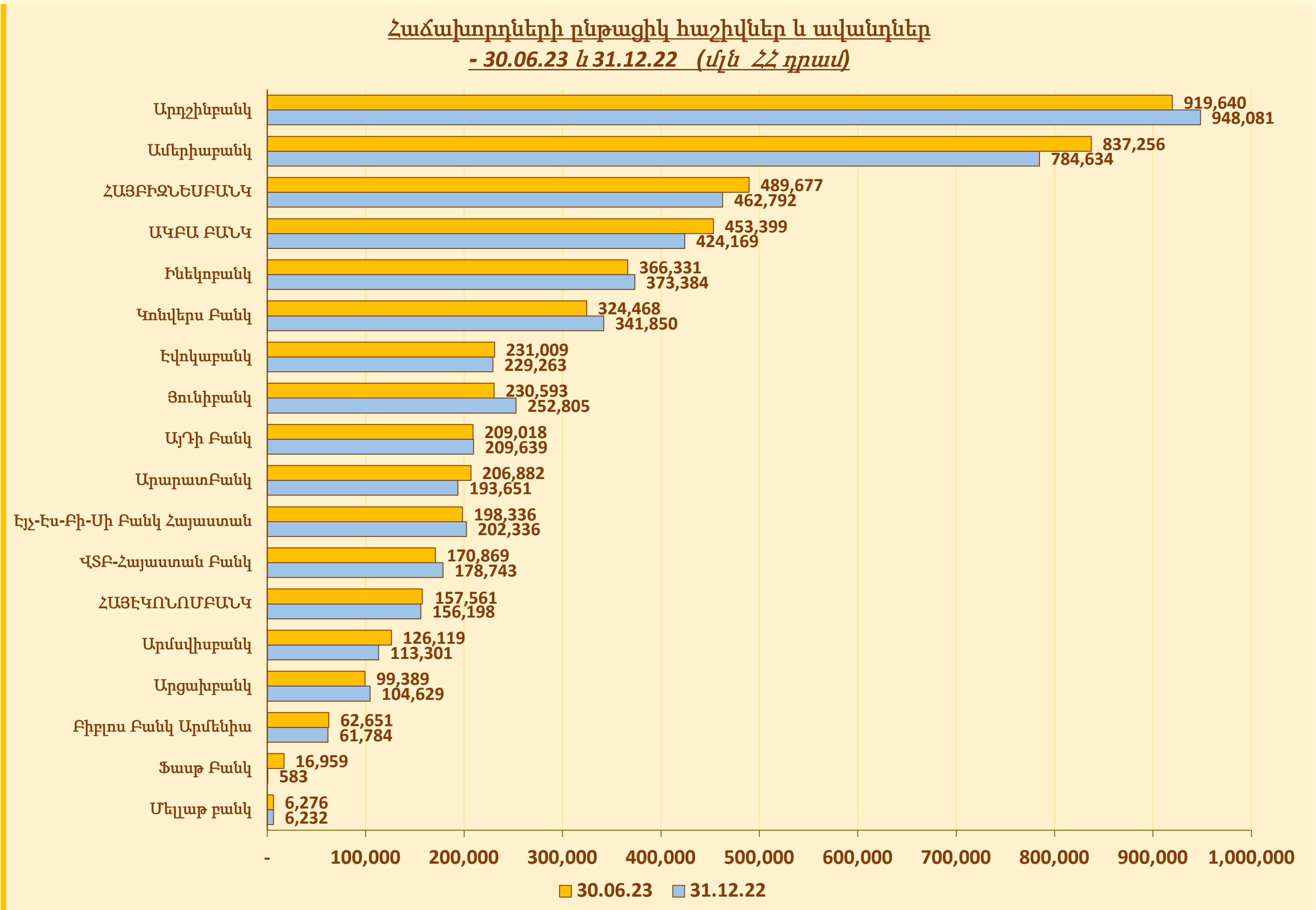
Բանկերի ընդհանուր պարտավորությունները - 30.06.23 և 31.12.22 (մլն ՀՀ դրամ)



Հաճախորդների ընթացիկ հաշիվներ և ավանդներ

- Բանկային համակարգի ընդհանուր ընթացիկ հաշիվների մնացորդները և ժամկետային ավանդները 2023 թվականի 1-ին կիսամյակի ընթացքում աճել են **1.2%-ով**:

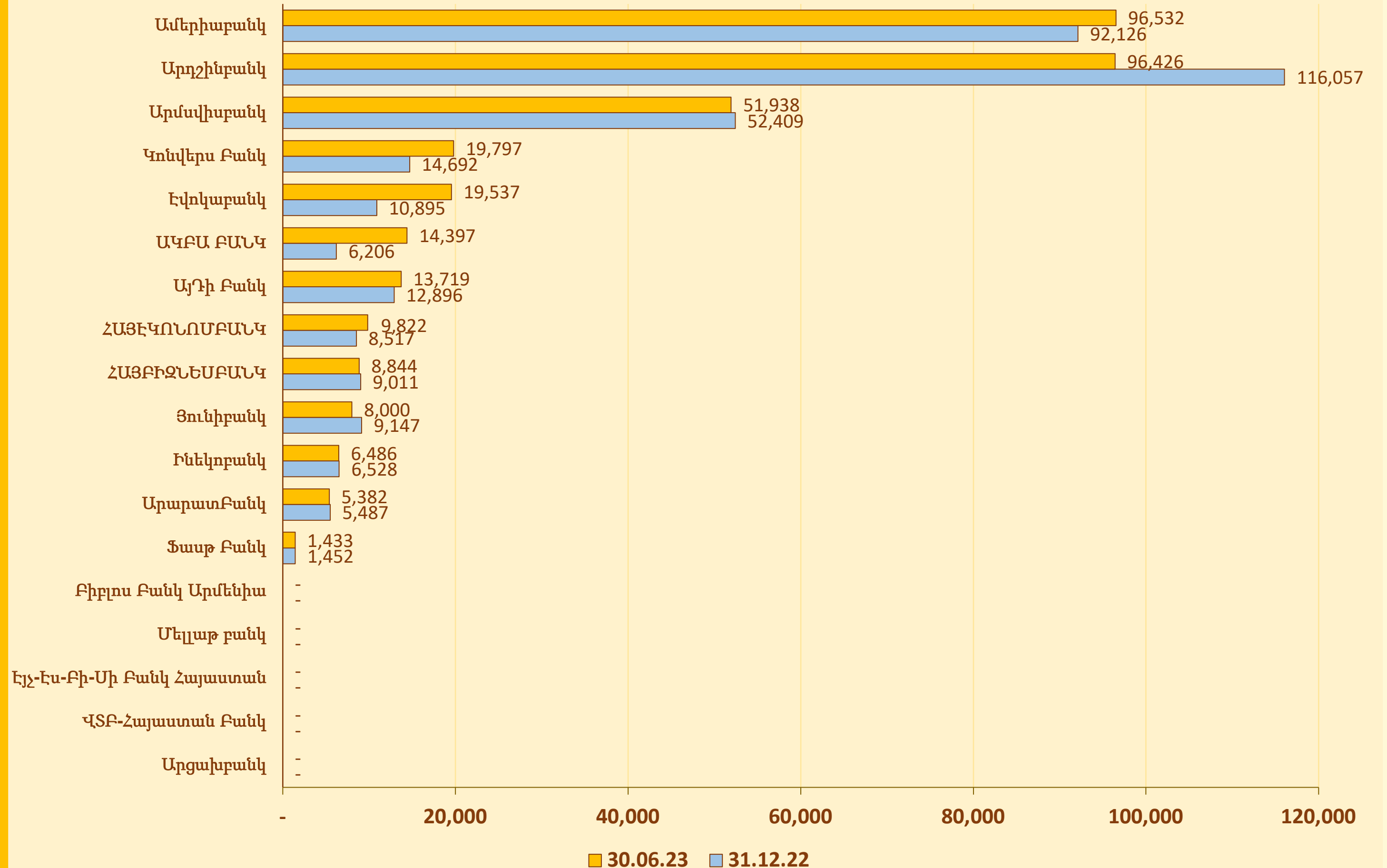
- Առ **30.06.2023**, ընդհանուր ընթացիկ հաշիվների մնացորդները և ժամկետային ավանդները հավասար են **5.106 մլրդ ՀՀ դրամ** և կազմում են ընդհանուր պարտավորությունների **72%**:



Պարտատոմսեր

- Բանկային համակարգի կողմից թողարկված պարտատոմսերի մնացորդը աճել է 2023 թվականի 1-ին կիսամյակի ընթացքում **6.9 մլրդ ՀՀ դրամով**, կամ **2%-ով**:
- Առ **30.06.2023**, բանկային համակարգի կողմից թողարկված պարտատոմսերի մնացորդը կազմում է շուրջ **352 մլրդ ՀՀ դրամ**:
- **18** գործող բանկերից պարտատոմսեր թողարկել են **13-ը**:

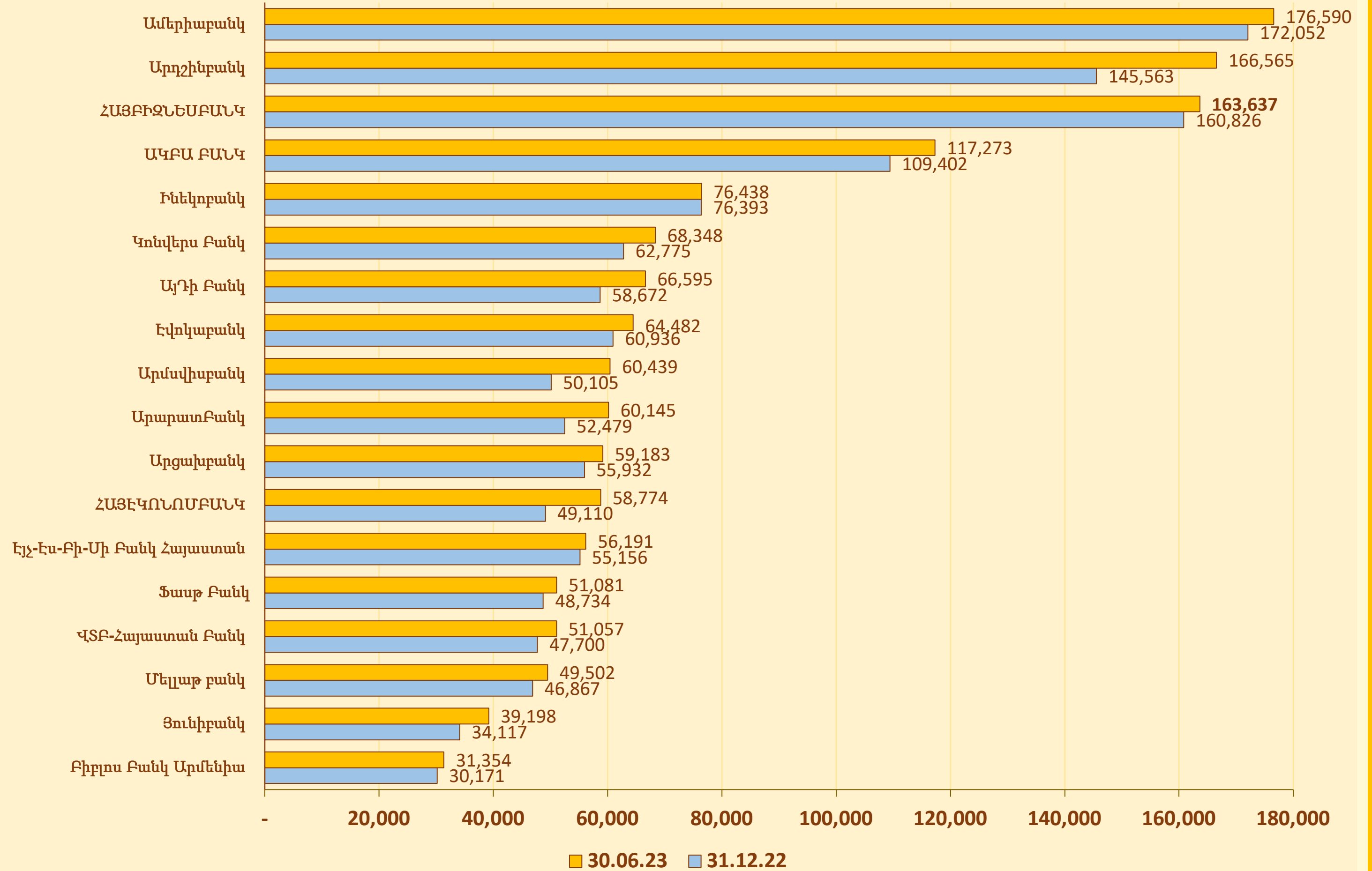
Բանկերի կողմից թողարկված պարտատոմսեր - 30.06.23 և 31.12.22 (մլն ՀՀ դրամ)



Ընդհանուր կապիտալ

- 2023 թվականի 1-ին կիսամյակի ընթացքում Հայաստանի բանկային համակարգի ընդհանուր կապիտալը աճել է **100 մլրդ ՀՀ դրամով**, կամ **8%** ու կազմել **1.417 մլրդ ՀՀ դրամ**:
 - 2023 թվականի 1-ին կիսամյակի ընթացքում Հայաստանի բանկային համակարգի կուտակված շահույթը/վնասը (ներառյալ գլխավոր պահուստը) աճել է **75 մլրդ ՀՀ դրամով**, կամ **13%**, կազմելով **656 մլրդ ՀՀ դրամ**:
 - 2023 թվականի 1-ին կիսամյակի ընթացքում շահաբաժին (դիվիդենտ) հայտարարագրել են **8** բանկ ընդհանուր գումարով **68 մլրդ ՀՀ դրամ**.
1. Արդշինբանկ **18 մլրդ ՀՀ դրամ**,
 2. Ամերիաբանկ – **17.7 մլրդ ՀՀ դրամ**,
 3. Բնեկոբանկ – **13 մլրդ ՀՀ դրամ**,
 4. Էյջ-Էս-Բի-Սի Բանկ Հայաստան – **5.8 մլրդ ՀՀ դրամ**,
 5. Կոնվերս Բանկ – **4.4 մլրդ ՀՀ դրամ**,
 6. ԱԿԲԱ ԲԱՆԿ – **4.4 մլրդ ՀՀ դրամ**,
 7. Էվոկաբանկ – **3.4 մլրդ ՀՀ դրամ**,
 8. ՀԱՅԷԿՈՆՈՄԲԱՆԿ – **0.74 մլրդ ՀՀ դրամ**,

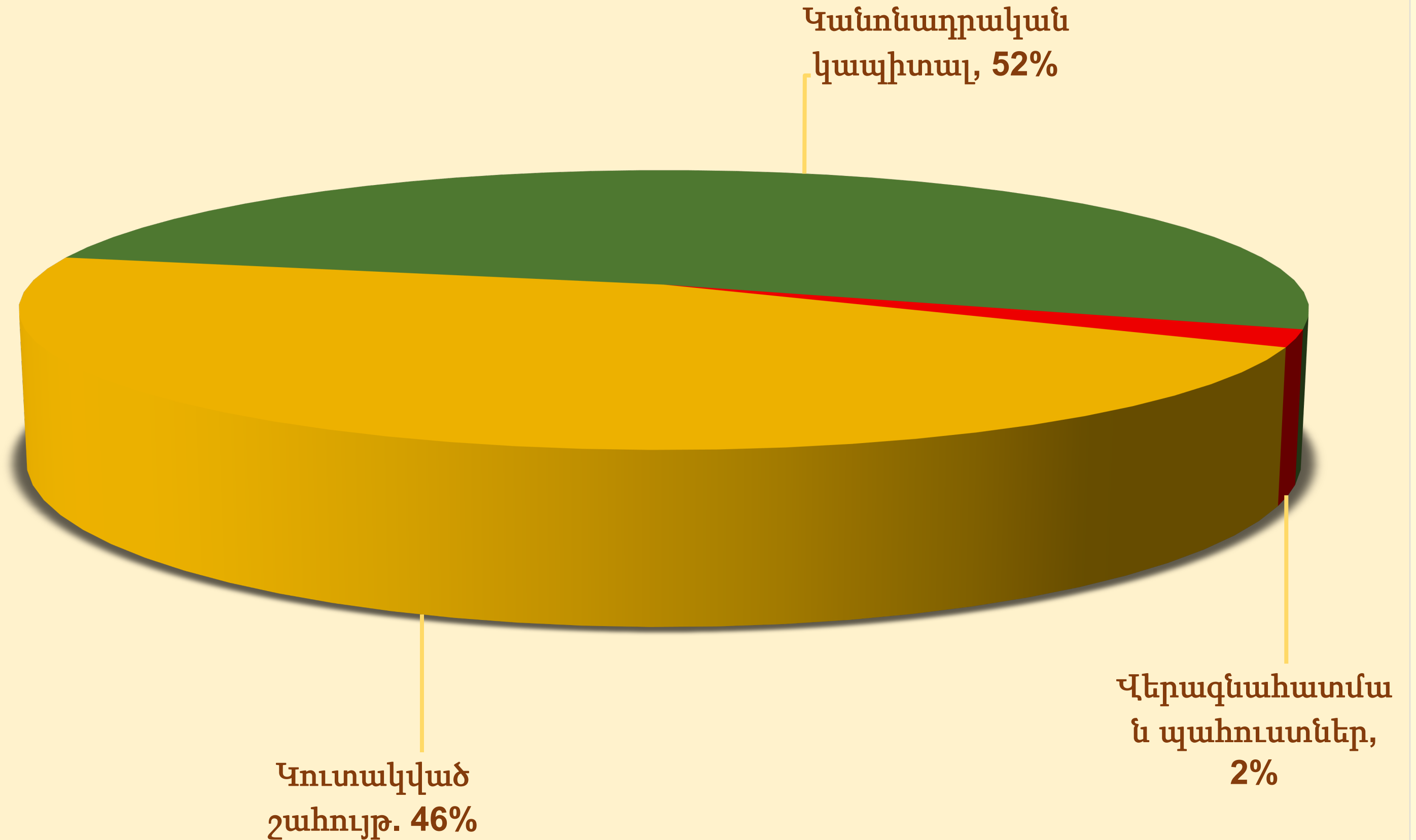
Բանկերի ընդհանուր կապիտալի համեմատություն - 30.06.23 և 31.12.22 (մլն ՀՀ դրամ)



Ընդհանուր կապիտալ

- Առ 30.06.2023թ. կանոնադրական կապիտալը (ներառյալ էմիսիոն եկամուտը) կազմում է Հայաստանի բանկային համակարգի ընդհանուր կապիտալի **52%-ը** և հավասար է **733 մլրդ ՀՀ դրամ**:
- Առ 30.06.2023թ. կուտակված շահույթը (ներառյալ գլխավոր պահուստը) կազմում է Հայաստանի բանկային համակարգի ընդհանուր կապիտալի **46%-ը** և հավասար է **656 մլրդ ՀՀ դրամ**:
- Առ 30.06.2023թ. վերագնահատման պահուստները կազմում են Հայաստանի բանկային համակարգի ընդհանուր կապիտալի **2%-ը** և հավասար են **28 մլրդ ՀՀ դրամ**:

Ընդհանուր կապիտալի տարրերը առ 30.06.2023



RUMELS Management Solutions

Ամիրյան 1 (գրասենյակ N 320),
0010, Երևան, Հայաստան

Հեռ՝ +374 60 73 79 09

Էլ. հասցե՝ info@rumels.am

Կայք՝ www.rumels.am